


## ■ РАН-Т



**Описание.** Нерегулируемая решетка РАН-Т используется в приточно-вытяжной вентиляции и системах кондиционирования воздуха и предназначена для установки в стены, потолки, а также находит свое применение в качестве экрана отопительного прибора, имея привлекательный внешний вид.

Решетка имеет рамку и горизонтально расположенные Т-образные жалюзи из тавра 20x20x20 мм, зафиксированных к рамке под углом 0° относительно плоскости с помощью гребенки или трубки  $\varnothing$  8 мм.

Решетки данного вида включают в себя изделия стандартных типоразмеров, а также возможно изготовление любых размеров с шагом 1 мм. Минимальные рекомендуемые размеры 80x80 мм. Максимальные рекомендуемые размеры 2900x1000 мм. Если ширина решетки превышает 800 мм, устанавливается полоса 12x3 мм во избежание провисания жалюзи.

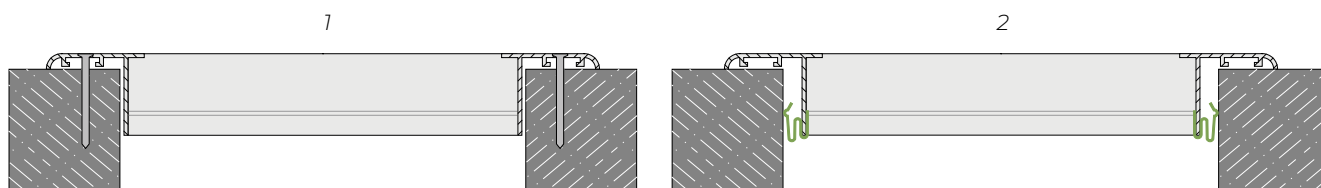
По дополнительному запросу решетки РАН-Т могут быть оснащены пружинной защелкой для скрытого монтажа либо отверстиями, расположенными на лицевой стороне рамки для крепления с помощью винтового соединения. Предусмотрена возможность оснащения клапаном расхода воздуха и адаптером для присоединения к воздуховоду.

**Материалы изготовления.** При изготовлении решеток используется запатентованный алюминиевый профиль АДЗ1 (ГОСТ 22233-2018). По умолчанию решетки окрашены полиэфирной порошковой краской белого цвета RAL 9016. По запросу возможно покрытие в другие стандартные цвета по шкале RAL.

**Варианты монтажа:**

1. Крепление саморезами;
2. С помощью пружинной защелки.

*Варианты монтажа нерегулируемых решеток*



*Габаритно-посадочные размеры нерегулируемой решетки РАН-Т  
AxB размеры строительного проема.*

*При стороне A > 800 мм устанавливается полоса 12x3 мм во избежание провисания ламелей*

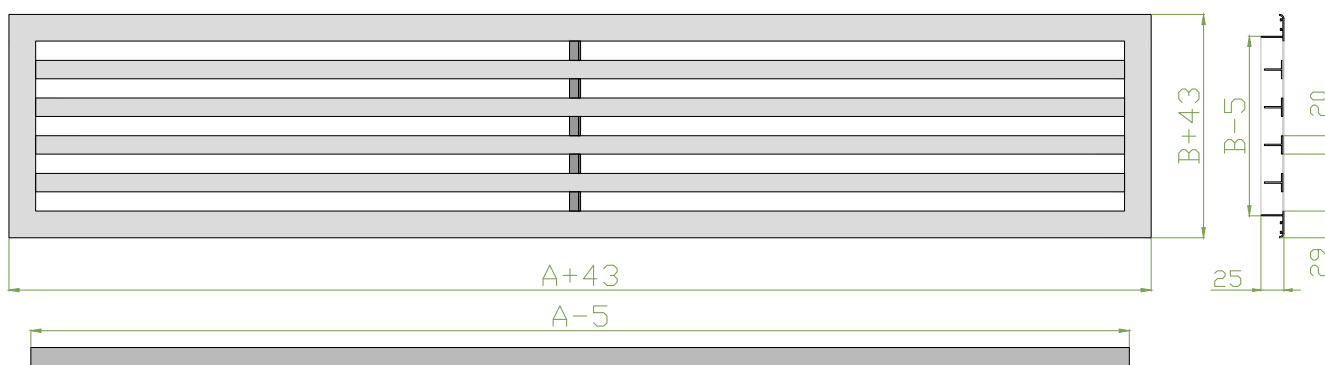
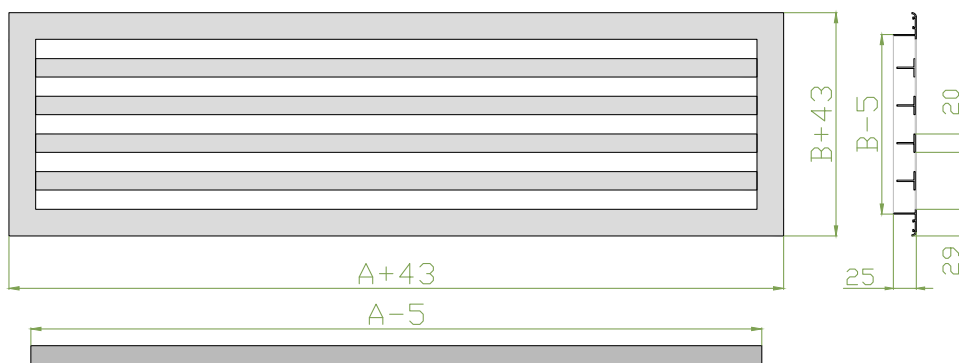
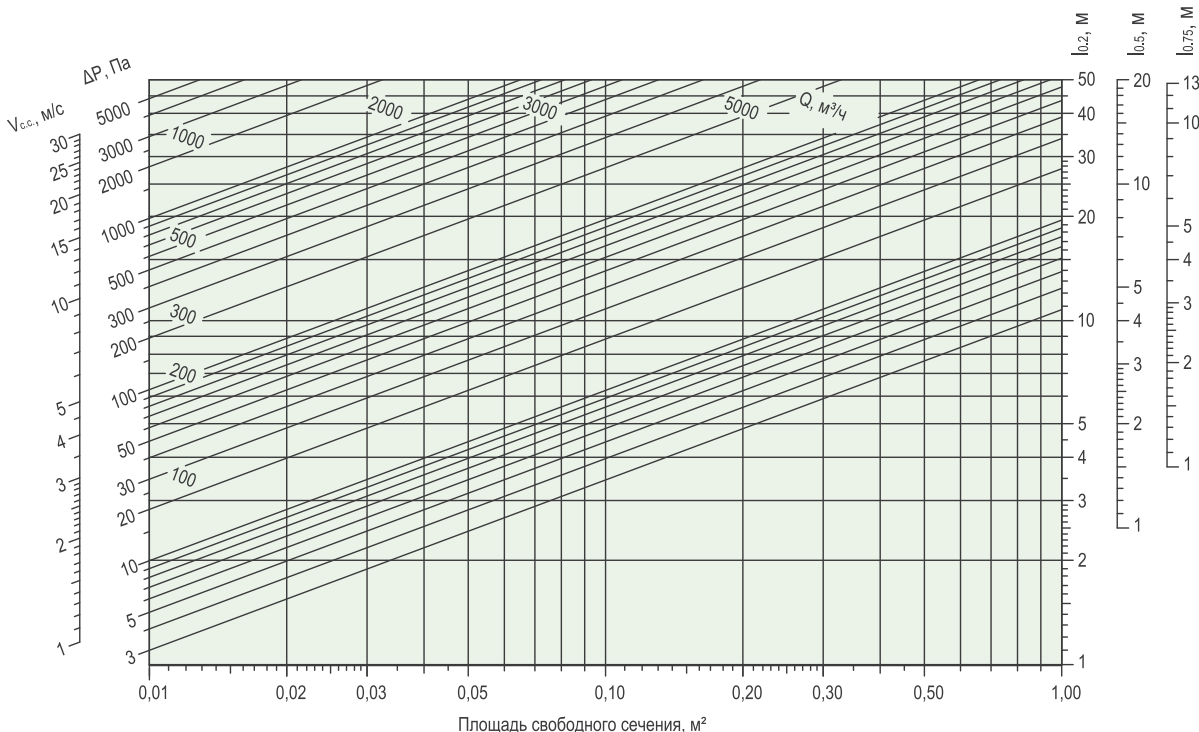




Диаграмма для подбора типоразмера и определения аэродинамических характеристик



**Пример заказа**

РАН-Т - 300x500 - RAL 9016 - Т - П

- Тип решетки \_\_\_\_\_
- 300** Ширина строительного проема (мм) \_\_\_\_\_
- 500** Высота строительного проема (мм) \_\_\_\_\_
- Покрытие \_\_\_\_\_
- RAL** Стандартное покрытие \_\_\_\_\_
- 9016** по умолчанию (белый цвет). Выберите цвет по шкале RAL \_\_\_\_\_
- Крепление ламелей \_\_\_\_\_
- На гребенке по умолчанию
- T** На трубке \_\_\_\_\_
- Вариант крепления решетки \_\_\_\_\_
- Отсутствует (поставляется без крепежных элементов)
- O** Отверстия под саморезы
- П** Пружинные защелки